
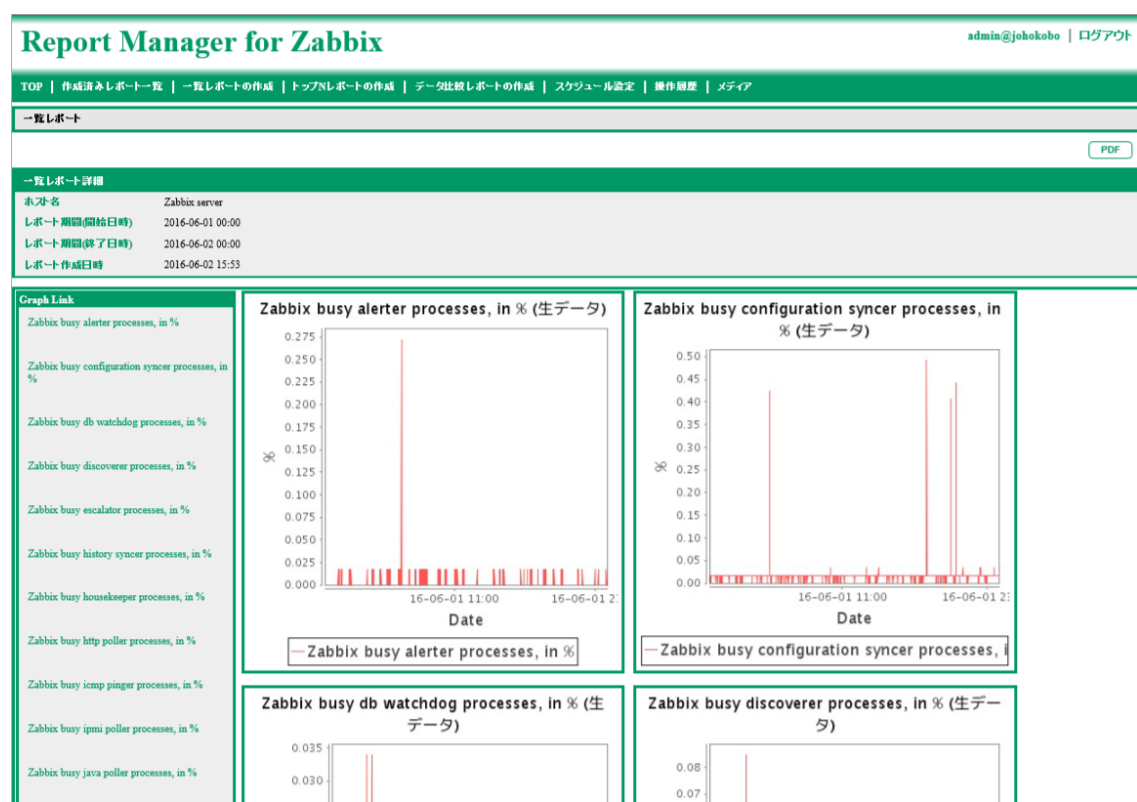


## Report Manager for Zabbix

- ✓ 簡単操作でレポート作成が可能
- ✓ 目的に応じた4種類のレポート作成が可能
- ✓ 作成したレポートのPDF、CSVでの出力が可能
- ✓ 簡単インストールですぐに使用可能
- ✓ ログイン/ログアウトの操作やレポート作成履歴の保持、表示が可能

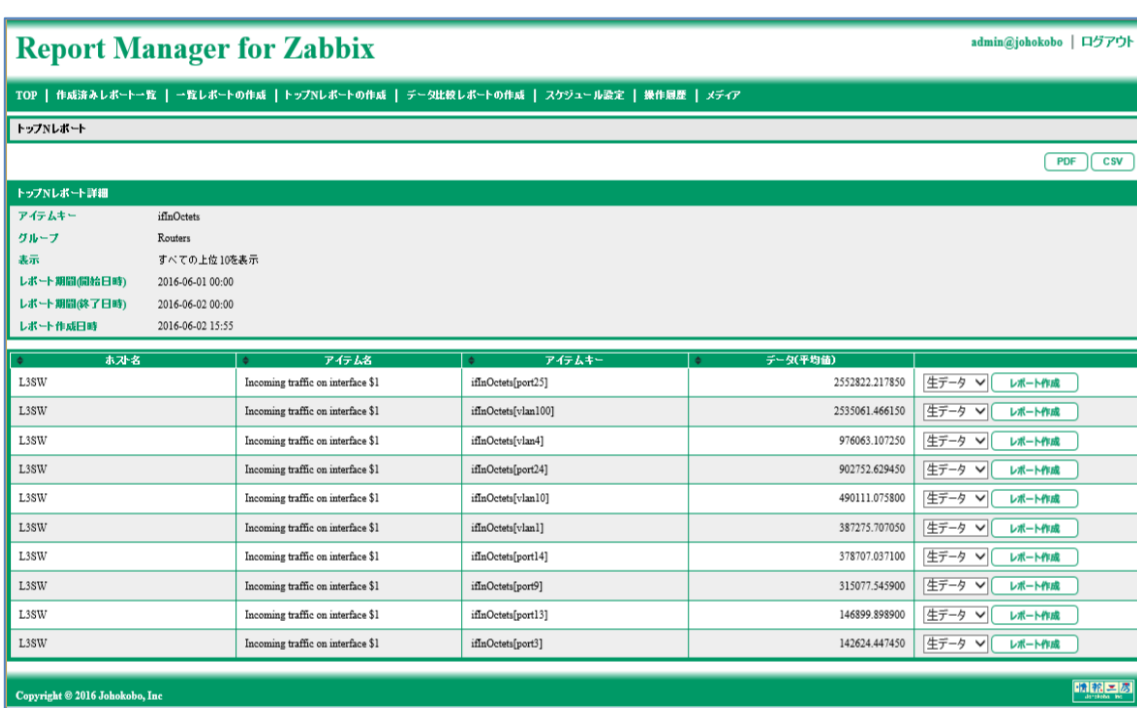


運用を  
効率化！！



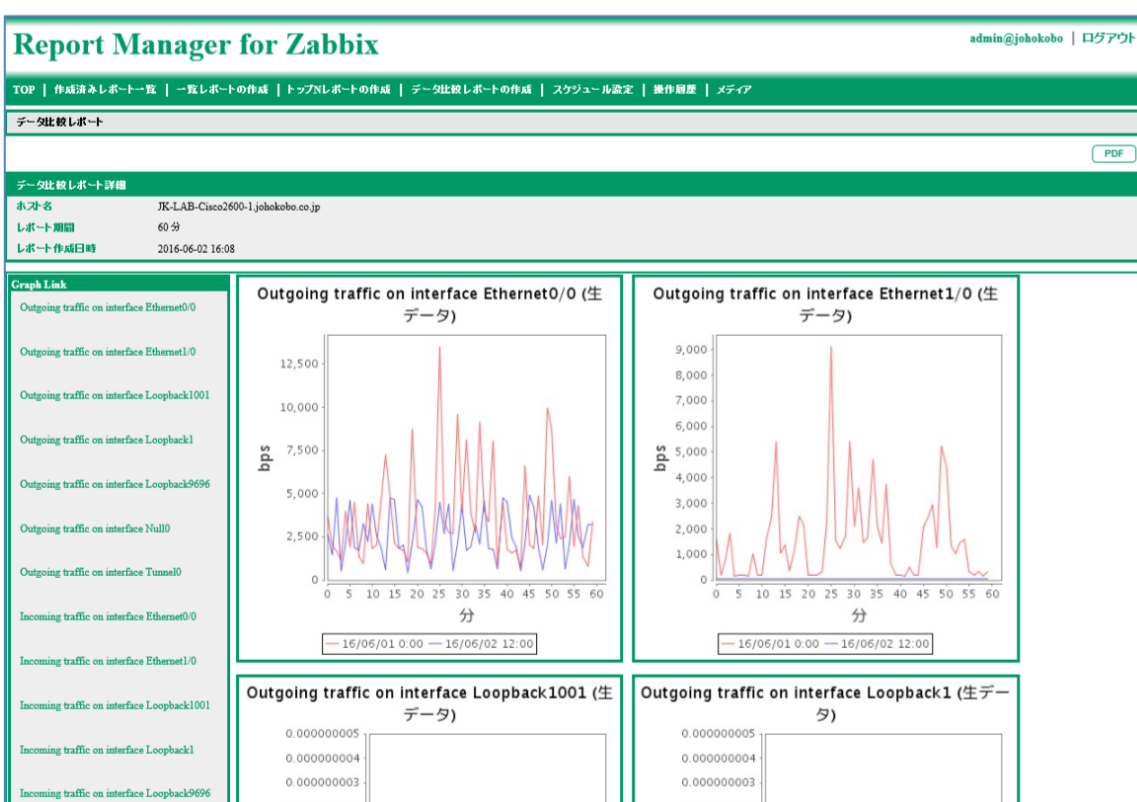
### 一覧レポート

- ✓ 任意の監視対象機器について監視項目ごとにグラフを表示するレポートです。
- ✓ 障害発生時など、リソースの相関を把握する際に有効です。



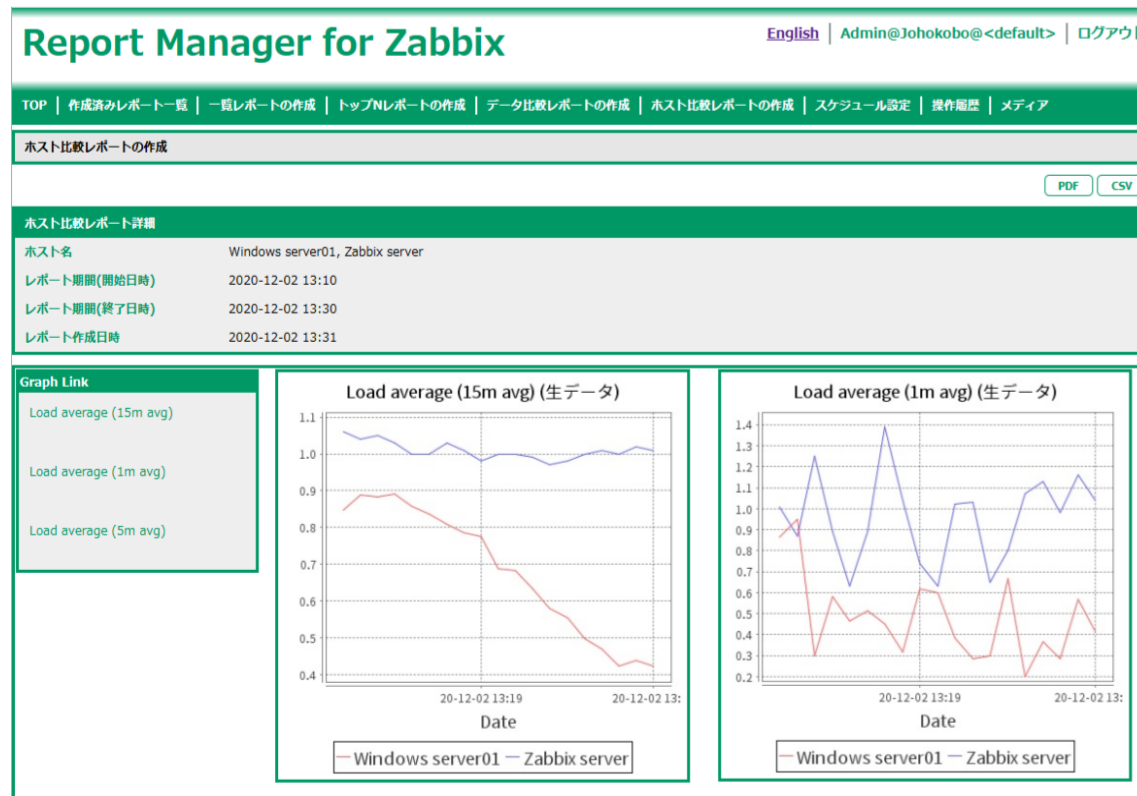
### トップレポート

- ✓ 任意の監視項目について上位または下位の監視対象機器をリスト形式で表示するレポートです。
- ✓ キャパシティプランニングや問題を起こしている機器を特定する際に有効です。



### データ比較レポート

- ✓ 任意の監視対象機器および監視項目について異なる期間のデータを同一グラフ上に表示するレポートです。
- ✓ データの推移を把握する際に有効です。



### ホスト比較レポート

- ✓ 任意の監視対象機器および監視項目について異なる機器のデータを同一グラフ上に表示するレポートです。
- ✓ 負荷の偏りを把握する際に有効です。

#### 動作環境

OS Red Hat Enterprise Linux7,8  
CPU OSが推奨するシステム要件を満たすプロセッサ  
メモリ 4GB以上  
HDD 100MB以上の空き容量

#### 必要ソフトウェア

JRE  
Tomcat または JBoss Web Server

#### 対応ブラウザ

Microsoft Edge  
Google Chrome